
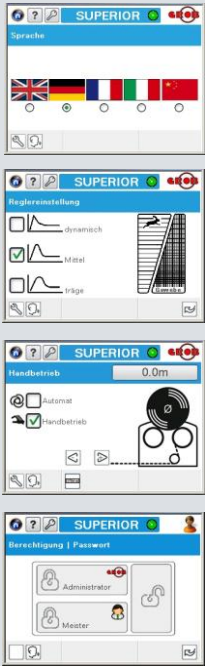


NEU

Dockenwickler

► SUPERIOR ◀ Touch



Konsequente Weiterentwicklung

Die dritte Generation des Superior Dockenwicklers ist vollgepackt mit neuester Technologie und erweiterten Möglichkeiten für den Wickelprozess. Funktionen der Vorgängerversion wurden verfeinert und konsequent in die neue **Touch-Screen** Bedienung integriert.

Wickeltechnologie vom Feinsten

IDS PLUS^{BU}

SL^{BU}

DSC^{BU}

FLEXPENDULUM™


Die Gewebespannung wird mittels einer Pendelwalze überwacht. Ein berührungsfreier Hightech-Sensor meldet sofort jede Abweichung. Das System reagiert unverzüglich und sichert somit eine konstante Gewebespannung von der leeren bis zur vollen Docke. Der gesamte Wickelprozess, insbesondere das erweiterte Anfahr- und Stopverhalten **IDS PLUS^{BU}**, sowie die bewährte Anti-Rutsch-Kontrolle **SL^{BU}** kann den Anforderungen des jeweiligen Gewebes angepasst werden.

Optional ist mit Direct Speed Control **DSC^{BU}** die Möglichkeit eines Importsignals vorhanden. Mit dieser Funktion wird die von der Webmaschine vorgegebene Geschwindigkeit verwendet und reduziert den Verschleiss der Walzenbeläge auf ein Minimum.

FLEXPENDULUM™ schliesslich erlaubt die spezifische Wahl verschiedener Umlenksysteme – ausgelegt auf die jeweiligen Bedürfnisse des zu wickelnden Gewebes.

Als Optionen stehen zur Verfügung:

- Starre Ausbreitstange
- Starre, glatte Stange
- Drehende Walze, kugelgelagert

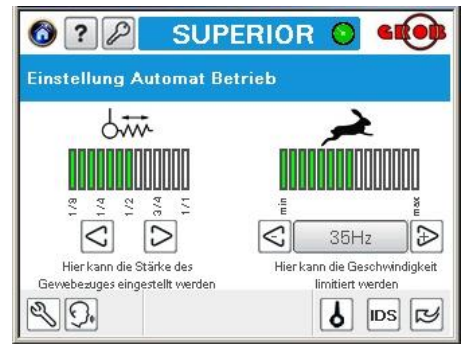


Alle drei Varianten sind untereinander austauschbar.

Das Terminal

Die völlig neu entwickelte Touch-Screen Bedienung macht es jedem Benutzer leicht, den Wickler, auch ohne Anleitung, sicher zu bedienen.

Dank den wählbaren Benutzerprofilen sind gewisse Einstellungen und Funktionen den jeweilig berechtigten Personen zugänglich. Ein Ersatzteilkatalog, Einstellvorschriften und eine Report-Maske sind weitere Pluspunkte für eine zukunftsgerichtete Investition in die Weberei.



► **SUPERIOR Touch** – die neue Referenz unter den Dockenwicklern



Technische Daten, Optionen:

	Ausstattung	► SUPERIOR ◀
∅	max. Wickeldurchmesser [mm]	1500
↔	Webmaschinenbreite nominal [cm]	150...390
▶	Geschwindigkeit [m/min.]	bis 4,5
P	Leistung [kW]	0,37
	Touch-Bedienterminal	✓
	Anti-Rutsch-Kontrolle SL^{BU} (Speed Limiter)	✓
Δ	Anfahrmodus IDS PLUS^{BU} (Intelligent Drive System)	✓
∫	FLEXPENDULUM –System (bis 280cm)	✓
	Ersatzteilkatalog & Report (on Board)	✓
	Sprachumschaltung (deu engl franz ital chin türk)	✓
Optionen		
	Dockenauswurf manuell, pneumatisch oder elektrisch	○
Σ	Meterzähler	○
	Tuchschau (vertikal, schräg, mit /ohne Beleuchtung)	○
↔	Changiervorrichtung	○
	Import mit DSC^{BU} (Direct-Speed-Control)*	○
	Anpressung Bulldog (siehe sep. Prospekt)	○

✓ standard

○ option

*von Willy Grob zertifizierten Webmaschinen